

**Type MR 405**

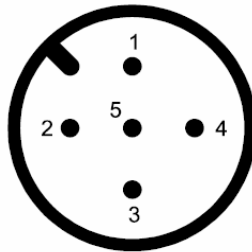
Bestelltext / Order Code

**MR 405. 11x1.1**

**Anschlussbelegung / Electrical connection**

Steckverbinder- Belegung  
 (CAN-Bus-Anschluss):

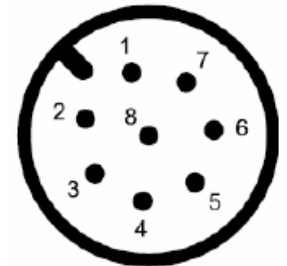
- 1 = Schirm
- 2 = Versorgungsspannung (+24V)
- 3 = GND
- 4 = CAN\_H
- 5 = CAN\_L



(Ansicht von außen)

Steckverbinder- Belegung  
 (Schaltausgang-Anschluss):

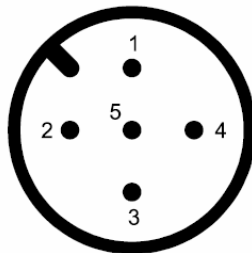
- 1 = Schaltausgang 0 Belegung +U
- 2 = Schaltausgang 0 Belegung -U
- 3 = Schaltausgang 1 Belegung +U
- 4 = Schaltausgang 1 Belegung -U
- 5 = Schaltausgang 2 Belegung +U
- 6 = Schaltausgang 2 Belegung -U
- 7 = Schaltausgang 3 Belegung +U
- 8 = Schaltausgang 3 Belegung -U



(Ansicht von außen)

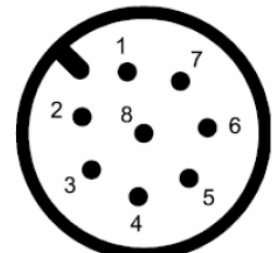
Connector assembly -  
 allocation (CAN-Bus-  
 Connector):

- 1 = Shield
- 2 = Supply voltage (+24V)
- 3 = GND
- 4 = CAN\_H
- 5 = CAN\_L



Connector assembly -  
 allocation (Switching output-  
 Connector):

- 1 = Switching output 0 Allocation +U
- 2 = Switching output 0 Allocation -U
- 3 = Switching output g 1 Allocation +U
- 4 = Switching output 1 Allocation +U
- 5 = Switching output 2 Allocation +U
- 6 = Switching output 2 Allocation -U
- 7 = Switching output 3 Allocation +U
- 8 = Switching output 3 Allocation -U



**Technische Änderungen vorbehalten / Subject to change without prior notice**