

Type MR 402

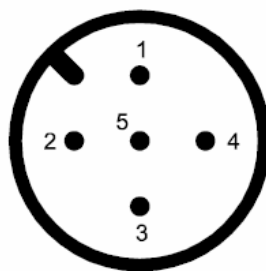
Bestelltext / Order Code

MR 402. xxxx

Anschlussbelegung / Electrical connection

Steckverbinder- Belegung
 (CAN-Bus-Anschluss):

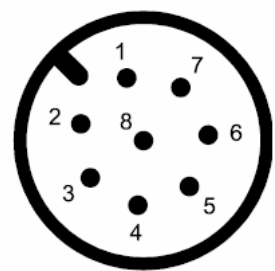
- 1 = Schirm
- 2 = Versorgungsspannung
 (+24V)
- 3 = GND
- 4 = CAN_H
- 5 = CAN_L



(Ansicht von außen)

Steckverbinder- Belegung
 (Schaltausgang-Anschluss):

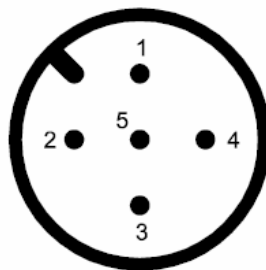
- 1 = Schaltausgang 0
 Belegung +U
- 2 = Schaltausgang 0
 Belegung -U
- 3 = Schaltausgang 1
 Belegung +U
- 4 = Schaltausgang 1
 Belegung +-U
- 5 = Schaltausgang 2
 Belegung +U
- 6 = Schaltausgang 2
 Belegung -U
- 7 = Schaltausgang 3
 Belegung +U
- 8 = Schaltausgang 3
 Belegung -U



(Ansicht von außen)

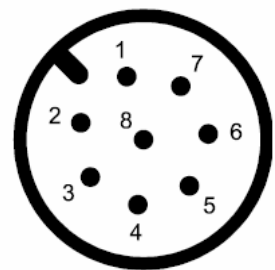
Connector assembly -
 allocation (CAN-Bus-
 Connector):

- 1 = Shield
- 2 = Supply voltage
 (+24V)
- 3 = GND
- 4 = CAN_H
- 5 = CAN_L



Connector assembly -
 allocation (Switching output-
 Connector):

- 1 = Switching output 0
 Allocation +U
- 2 = Switching output 0
 Allocation -U
- 3 = Switching output g 1
 Allocation +U
- 4 = Switching output 1
 Allocation +-U
- 5 = Switching output 2
 Allocation +U
- 6 = Switching output 2
 Allocation -U
- 7 = Switching output 3
 Allocation +U
- 8 = Switching output 3
 Allocation -U



Technische Änderungen vorbehalten / Subject to change without prior notice